

Couleurs


SCANNEZ AVEC LAYAR POUR VOIR UN SÉLECTEUR DE COULEURS




OPTIONS DE COULEURS EXTÉRIEURES




040
Blanc alpin




070
Blizzard nacré




1F7
Argent classique métallisé




1G3
Gris magnétique métallisé




202
Noir




3R3
Rouge Barcelona métallisé



4T3
Pyrite mica



8W7
Bleu choc métallisé



8V5
Bleu rivage nacré

OPTIONS DE COULEURS INTÉRIEURES

| | Blanc alpin | Blizzard nacré | Argent classique métallisé | Gris magnétique métallisé | Noir | Rouge Barcelona métallisé | Pyrite mica | Bleu choc métallisé | Bleu rivage nacré |
|----------------------------|---------------------------------|---|---|---|---|---------------------------|----------------------------------|---------------------------|---|
| Traction avant LE | Tissu noir | | Tissu gris cendré | Tissu noir | Tissu noir | Tissu noir | | Tissu noir | Tissu gris cendré |
| Traction avant XLE | Tissu gris cendré ou Tissu noir | | Tissu gris cendré ou Tissu noir | Tissu gris cendré ou Tissu noir | Tissu noir | Tissu noir | Tissu beige sable | Tissu noir | Tissu gris cendré ou Tissu noir |
| Traction intégrale LE | Tissu noir | | Tissu gris cendré | Tissu noir | Tissu noir | Tissu noir | | Tissu noir | Tissu gris cendré |
| Traction intégrale XLE | Tissu gris cendré ou Tissu noir | | Tissu gris cendré ou Tissu noir | Tissu gris cendré ou Tissu noir | Tissu noir | Tissu noir | Tissu beige sable | Tissu noir | Tissu gris cendré ou Tissu noir |
| Traction intégrale Limited | | SofTex ^{MD} noir ou SofTex ^{MD} terre cuite | SofTex ^{MD} gris cendré ou SofTex ^{MD} noir | SofTex ^{MD} noir ou SofTex ^{MD} terre cuite | SofTex ^{MD} noir ou SofTex ^{MD} terre cuite | SofTex ^{MD} noir | SofTex ^{MD} beige sable | SofTex ^{MD} noir | SofTex ^{MD} gris cendré ou SofTex ^{MD} noir |

Pour plus de détails, veuillez consulter votre concessionnaire Toyota.

Caractéristiques du RAV4

INTÉRIEUR

DIVERTISSEMENT ET CONNECTIVITÉ

| | LE | XLE | LE | XLE | Limited |
|--|----------------|-----|--------------------|-----|---------|
| | Traction avant | | Traction intégrale | | |
| Système audio à radio AM-FM/lecteur de CD/MP3/WMA | ● | - | ● | - | - |
| Système audio à écran tactile ¹² de 6,1 po avec radio AM-FM/lecteur de CD/MP3/WMA | - | ● | - | ● | - |
| Système audio à écran tactile ¹² de 6,1 po avec navigation ¹ , radio AM-FM/lecteur de CD/MP3/WMA | - | - | - | - | ● |
| Radio satellite SiriusXM ^{MD} | - | ● | - | ● | ● |
| Port d'entrée USB, prise d'entrée auxiliaire | ● | ● | ● | ● | ● |
| Téléphonie mains libres et lecture audio en continu Bluetooth ^{MD3} | ● | ● | ● | ● | ● |
| 4 haut-parleurs | ● | - | ● | - | - |
| 6 haut-parleurs | - | ● | - | ● | ● |
| Commandes audio et Bluetooth ^{MD3} au volant | ● | ● | ● | ● | ● |
| Antenne montée sur le toit | ● | ● | ● | ● | ● |

CONFORT ET COMMODITÉ

| | | | | | |
|---|---|---|---|---|---|
| Climatiseur | ● | - | ● | - | - |
| Commande automatique de la température à deux zones, touches à effleurlement pour le chauffage | - | ● | - | ● | ● |
| Purificateur d'air, bouches de chaleur aux sièges arrière | ● | ● | ● | ● | ● |
| Verrous de portières assistés | ● | ● | ● | ● | ● |
| Glaces assistées avec auto-descente côté conducteur | ● | - | ● | - | - |
| Glaces assistées avec auto-montée et auto-descente côté conducteur | - | ● | - | ● | ● |
| Tachymètre, indicateur de température extérieure, jauge de température d'eau, deux compteurs journaliers, indicateur de consommation de carburant | ● | ● | ● | ● | ● |
| Deux miroirs de pare-soleil | ● | ● | ● | ● | ● |
| Rétroviseur intérieur électrochromique | - | - | - | - | ● |
| Caméra de recul | - | ● | - | ● | ● |
| Volant inclinable et télescopique à 3 branches | ● | ● | ● | ● | ● |
| Volant et pommeau de levier de vitesses gainés de cuir | - | - | - | - | ● |
| Poignées intérieures de portières chromées | - | ● | - | ● | ● |
| Cache-bagages | - | ● | - | ● | ● |
| Démarrage à bouton-poussoir, système Smart Key | - | - | - | - | ● |
| Tapis-moquette, tapis protecteurs toutes saisons | ● | ● | ● | ● | ● |
| Régulateur de vitesse, montre numérique | ● | ● | ● | ● | ● |
| Porte-gobelets avant et arrière | ● | ● | ● | ● | ● |
| Porte-gobelet avant éclairé | - | - | - | - | ● |
| Crochets à vêtements | ● | ● | ● | ● | ● |
| Compartment de rangement au bloc central avant | ● | ● | ● | ● | ● |
| Pochette au dossier des sièges avant, vide-poches aux portières | ● | ● | ● | ● | ● |
| Crochets d'arrimage au compartiment de charge | ● | ● | ● | ● | ● |
| Rangement sous le plancher du compartiment de charge | ● | ● | ● | ● | ● |
| Filet de rétention | - | - | - | - | ● |
| Lampes de lecture, éclairage du compartiment de charge | ● | ● | ● | ● | ● |
| Prise de courant pour accessoires (12 volts) | ● | ● | ● | ● | ● |
| Maintien temporaire du courant | ● | ● | ● | ● | ● |
| Système d'accueil sans clé | ● | ● | ● | ● | ● |
| Éclairage d'accueil | ● | ● | ● | ● | ● |

INTÉRIEUR (suite)

SIÈGES ET GARNITURES

| | LE | XLE | LE | XLE | Limited |
|---|----------------|-----|--------------------|-----|---------|
| | Traction avant | | Traction intégrale | | |
| Sièges baquet avant | ● | - | ● | - | - |
| Sièges baquet avant chauffants | - | ● | - | ● | ● |
| Tableau de bord avec commandes à effleurlement et surpiqûres | - | ● | - | ● | ● |
| Sièges recouverts de tissu, garnitures de portières en tissu | ● | - | ● | - | - |
| Sièges en tissu sport, garnitures de portières en tissu | - | ● | - | ● | - |
| Sièges garnis de SofTex ^{MD} , garnitures de portières de SofTex ^{MD} | - | - | - | - | ● |
| Siège du conducteur avec inclinaison du dossier, avance/recul, hauteur du coussin | ● | ● | ● | ● | - |
| Siège du conducteur à 8 réglages assistés avec système de mémorisation | - | - | - | - | ● |
| Siège du passager avant avec inclinaison du dossier, avance/recul | ● | ● | ● | ● | ● |
| Banquette arrière divisée 60/40 à dossiers rabattables, accoudoir central rabattable | ● | ● | ● | ● | ● |
| Appuis-tête à réglage de hauteur à toutes les places | ● | ● | ● | ● | ● |

EXTÉRIEUR

| | | | | | |
|--|---|---|---|---|---|
| Dégivreur électrique de lunette arrière avec minuterie | ● | ● | ● | ● | ● |
| Pare-brise en verre acoustique | ● | ● | ● | ● | ● |
| Glaces à absorption élevée d'énergie solaire | ● | ● | ● | ● | ● |
| Verre intimité à l'arrière | - | ● | - | ● | ● |
| Aileron arrière | ● | ● | ● | ● | ● |
| Pare-boue avant et arrière | ● | ● | ● | ● | ● |
| Longerons de toit peints en argent | - | ● | - | ● | ● |
| Poignées de portières de couleur | ● | ● | ● | ● | ● |
| Panneau de toit transparent assisté | - | ● | - | ● | ● |
| Emblèmes LE | ● | - | ● | - | - |
| Emblèmes XLE | - | ● | - | ● | - |
| Emblèmes Limited, hayon assisté | - | - | - | - | ● |
| Rétroviseurs de couleur assortie avec clignotants intégrés | ● | ● | ● | ● | ● |
| Deux rétroviseurs chauffants à réglage assisté | ● | ● | ● | ● | ● |
| Essuie-glaces à balayage intermittent, dégivreur d'essuie-glace | ● | - | ● | - | - |
| Essuie-glaces à intermittence réglable, dégivreur d'essuie-glace | - | ● | - | ● | ● |
| Lave-glace/essuie-glace à balayage intermittent de lunette arrière | ● | ● | ● | ● | ● |
| Phares à halogène de type projecteur | ● | ● | ● | ● | ● |
| Fonction d'extinction automatique des phares | - | ● | - | ● | ● |
| Phares antibrouillards | - | ● | - | ● | ● |

● = De série - = Non disponible

