

Caractéristiques du FJ Cruiser

INTÉRIEUR

Système audio à radio AM-FM/lecteur de CD/MP3/WMA	<div>●</div>
Radio satellite SiriusXM ^{MD}	<div>●</div>
Port d'entrée USB, prise d'entrée auxiliaire	<div>●</div>
Téléphonie mains libres et lecture audio en continu Bluetooth ^{MD3}	<div>●</div>
6 haut-parleurs	<div>●</div>
Commandes audio et Bluetooth ^{MD3} au volant	<div>●</div>

CONFORT ET COMMODITÉ

Climatiseur	<div>●</div>
Purificateur d'air, bouches de chaleur au siège arrière	<div>●</div>
Verrous de portières assistés	<div>●</div>
Glaces assistées avec auto-montée et auto-descente côté conducteur	<div>●</div>
Indicateurs à aiguilles noires sur fond blanc, tachymètre, voltmètre, jauge de température du liquide de refroidissement	<div>●</div>
Rétroviseur intérieur à atténuation automatique avec caméra de recul intégrée	<div>●</div>
Deux miroirs de pare-soleil	<div>●</div>
Volant inclinable à 3 branches	<div>●</div>
Doublure de pavillon en tissu	<div>●</div>
Garniture de bloc d'instrumentation central de couleur assortie à la carrosserie	<div>●</div>
Garnitures de tableau de bord métallisées	<div>●</div>
Recouvrement de plancher et de compartiment de charge de type caoutchouc	<div>●</div>
Tapis protecteurs toutes saisons	<div>●</div>
Montre numérique	<div>●</div>
Vide-poches aux portières	<div>●</div>
Pochette au dossier des sièges avant	<div>●</div>
Porte-gobelets avant et arrière	<div>●</div>
Rangements latéraux au compartiment de charge	<div>●</div>
Crochets d'arrimage au compartiment de charge	<div>●</div>
Crochets pour sacs d'épicerie, crochets porte-vêtements	<div>●</div>
Lampes de lecture, éclairage du compartiment de charge	<div>●</div>
Prise de courant pour accessoires (12 V)	<div>●</div>
Éclairage d'accueil, commutateur d'allumage éclairé	<div>●</div>

SIÈGES ET GARNITURES

Sièges baquet avant	<div>●</div>
Sièges en tissu hydrofuge	<div>●</div>
Siège du conducteur avec inclinaison du dossier, hauteur du siège, hauteur du coussin, accoudoir rabattable	<div>●</div>
Siège du passager avant avec inclinaison du dossier	<div>●</div>
Banquette arrière divisée 60/40 à dossiers rabattables	<div>●</div>
Appuis-tête réglables en hauteur à toutes les places	<div>●</div>

EXTÉRIEUR

Carrosserie deux tons avec toit blanc	<div>●</div>
Glaces à absorption élevée d'énergie solaire	<div>●</div>
Lunette arrière relevable	<div>●</div>
Dégivreur électrique de lunette arrière	<div>●</div>
Évasements d'ailes	<div>●</div>
Pare-chocs arrière à marchepied	<div>●</div>
Pare-boue stylisés	<div>●</div>
Cadres de glaces latérales noirs	<div>●</div>
Deux rétroviseurs repliables à réglage manuel	<div>●</div>
Essuie-glace/lave-glace de lunette arrière	<div>●</div>
Essuie-glaces avant à intermittence réglable	<div>●</div>
Phares à halogène	<div>●</div>
Fonction d'extinction automatique des phares	<div>●</div>

SÉCURITÉ

STAR ^{SYSTÈME DE SÉCURITÉ} Système de sécurité Star ^{MC} – comprend le dispositif de contrôle de la stabilité du véhicule (VSC) ⁵ , le régulateur de traction (TRAC), le système de freins antiblocage (ABS), le répartiteur électronique de force de freinage (EBD), l'assistance au freinage (BA) ⁶ et la technologie d'arrêt intelligent (SST) ⁷	<div>●</div>
Système de retenue supplémentaire (SRS) ¹ à coussins gonflables à deux phases côtés conducteur et passager avant	<div>●</div>
Coussins gonflables latéraux montés dans les sièges avant (SRS) ¹	<div>●</div>
Coussins gonflables latéraux en rideau à l'avant et à l'arrière à détecteurs de roulis (SRS) ¹	<div>●</div>
Appuis-tête avant actifs avec protection contre les coups de fouet cervicaux	<div>●</div>
Dispositifs de tension et limiteurs de force des ceintures avant	<div>●</div>
Ceintures abdominales et épaulières à 3 points à toutes les places	<div>●</div>
Ancrages des ceintures avant réglables en hauteur	<div>●</div>
Points d'ancrage pour sièges de bébé	<div>●</div>
Immobilisateur de moteur	<div>●</div>
Poutrelles de protection latérales aux portières	<div>●</div>
Crochet de remorquage avant	<div>●</div>
Témoins : basse réserve de liquide de refroidissement et de liquide de lave-glace, porte entrouverte, ceinture détachée du conducteur et du passager avant	<div>●</div>
Système direct de surveillance de la pression des pneus	<div>●</div>

Groupes d’options

Groupes d'options

Groupe Hors route (Automatique 5 rapports et manuelle 6 vitesses)	<div>○</div>
Régulateur de vitesse, régulateur de vitesse lente aux quatre roues (boîte auto. seulement), amortisseurs Bilstein à l'avant et à l'arrière, verre intimité à l'arrière, porte-bagages de toit, écran multifonctions (indicateur de température extérieure, inclinomètre, boussole de type à boule flottante), accoudoir au siège du passager avant rabattable, rétroviseurs à réglage assisté avec éclairage, système d'accueil sans clé, ouvre-porte de garage intégré, tapis de compartiment de charge, console au plafond (boîte auto. seulement)	<div>○</div>

Groupe Urbain (Automatique 5 rapports)	<div>○</div>
Système audio JBL ^{MD} , 10 haut-parleurs, haut-parleur d'extrêmes graves à l'arrière, prise de courant de 120 V/400 watts, garniture intérieure des portières de couleur assortie, volant gainé de cuir, marchepieds, pommeau de levier de vitesses métallique, tapis de compartiment de charge, capteurs de recul, verre intimité à l'arrière, écran multifonctions (indicateur de température extérieure, inclinomètre, boussole de type à boule flottante), accoudoir au siège du passager avant rabattable, rétroviseurs à réglage assisté avec éclairage, système d'accueil sans clé, ouvre-porte de garage intégré, régulateur de vitesse	<div>○</div>

Groupes d'options

Toyota Canada Inc. Tous les efforts ont été faits afin de s'assurer de l'exactitude de l'équipement et des spécifications en fonction des informations connues au moment d'aller sous presse. Dans certains cas, des changements peuvent se produire au niveau de la capacité de production, de l'équipement de série, des options ou des dates de livraison du produit qui ne seraient pas reflétés dans la présente brochure. Toyota Canada Inc. se réserve le droit d'apporter ces changements sans avis au préalable ni obligation de sa part. Pour de l'information à jour, visitez le site Web Toyota **toyota.ca** ou communiquez avec votre concessionnaire Toyota.

Groupes d'options

(1) Tous les véhicules Toyota montrés dans cette brochure ont un système de retenue supplémentaire (SRS). Pour des informations de sécurité importantes en ce qui concerne le système de retenue supplémentaire dans un véhicule particulier, veuillez consulter le Manuel du propriétaire ou communiquer avec le concessionnaire Toyota de votre localité. **(2)** Les estimations de consommation de carburant ont été déterminées à l'aide des méthodes d'essai approuvées par le gouvernement du Canada. La consommation réelle de carburant variera en fonction des habitudes de conduite et d'autres facteurs. **(3)** Certains téléphones à technologie Bluetooth^{MD} ont fait l'objet de tests de compatibilité avec les véhicules Toyota. À noter que la recommandation de Toyota n'est pas une garantie de performance des téléphones et que certains problèmes peuvent survenir avec n'importe quel type de combiné selon la version logicielle du téléphone et la couverture disponible dans votre région. Sur certains véhicules, la technologie Bluetooth^{MD} est bilingue. Veuillez consulter votre concessionnaire Toyota pour plus de détails. **(4)** Le système de navigation Toyota est conçu pour aider à localiser une adresse ou un point d'intérêt. Il peut y avoir des divergences entre le système et votre emplacement réel. Usez de bon sens pour décider si vous devez suivre ou non l'itinéraire proposé. Une couverture détaillée n'est pas disponible pour toutes les villes ou toutes les routes. Des mises à jour géographiques périodiques optionnelles sont offertes moyennant des frais supplémentaires. Le système de navigation de certains véhicules est bilingue. Consultez votre Manuel d'utilisateur du système de navigation ainsi que votre concessionnaire Toyota pour plus de détails. **(5)** Le dispositif de contrôle de la stabilité du véhicule (VSC) est un système électronique conçu pour aider

Spécifications du FJ Cruiser

MÉCANIQUE

Type	<div>●</div>
V6 de 4,0 litres, DACT, 24 soupapes, système double de distribution à calage variable intelligent (double VVT-i), injection électronique multipoint séquentielle, système de commande électronique intelligent du papillon des gaz (ETCS-i), système d'admission à commande acoustique (ACIS)	<div>●</div>
Rapport de compression	<div>●</div>
10,4 à 1	<div>●</div>
Puissance	<div>●</div>
260 ch à 5 600 tr/min	<div>●</div>
Couple	<div>●</div>
271 lb-pi à 4 400 tr/min	<div>●</div>

GROUPE PROPULSEUR

Système d'entraînement	<div>●</div>
Système 4RM permanentes	<div>○</div>
Système 4RM temporaires, différentiel à désaccouplement automatique	<div>○</div>
Régulateur de traction actif (A-TRAC), différentiel arrière verrouillable, boîtier de transfert à 2 rapports, plaques de protection du moteur, du réservoir et du boîtier de transfert	<div>●</div>
Régulateur de vitesse lente	<div>○</div>
Boîte de vitesses	<div>●</div>
Manuelle 6 vitesses	<div>○</div>
Automatique 5 rapports à super commande électronique (Super ECT), surmultipliée, levier de type à grille, convertisseur de couple à verrouillage	<div>○</div>

CHÂSSIS

Suspension	<div>●</div>
Avant : Double bras triangulaire avec amortisseurs à gaz, ressorts hélicoïdaux, barre stabilisatrice	<div>●</div>
Arrière : Suspension à 4 tiges avec barre latérale d'accouplement, ressorts hélicoïdaux et barre stabilisatrice	<div>●</div>
Avant/Arrière : Amortisseurs Bilstein	<div>○</div>
Freins	<div>●</div>
Assistés, à disques ventilés à l'avant et à disques pleins à l'arrière	<div>●</div>
Direction	<div>●</div>
À crémaillère avec assistance variable, direction à rapport d'engrenage variable (VGRS)	<div>●</div>
Roues et pneus	<div>●</div>
Roues de 17 po en alliage d'aluminium, verrous de roues	<div>●</div>
Pneus P265/70R17, radiaux toutes saisons, pneu de secours grandeur normale avec roue en alliage	<div>●</div>

Groupes d'options

le conducteur à maintenir le contrôle du véhicule dans des conditions défavorables. Il ne remplace pas les pratiques de conduite sécuritaire. Des facteurs comme la vitesse, les conditions routières et les sollicitations du conducteur sur la direction peuvent affecter l'efficacité du dispositif VSC à prévenir la perte de contrôle. Veuillez consulter votre Manuel du propriétaire pour plus de détails. **(6)** L'assistance au freinage est conçue pour aider le conducteur à tirer pleinement profit des avantages du système ABS. Elle ne remplace pas les pratiques de conduite sécuritaire. L'efficacité du freinage dépend aussi d'un bon entretien du système de freinage ainsi que de l'état des pneus et de la route. **(7)** La technologie d'arrêt intelligent fonctionne seulement dans certaines situations où l'on enfonce simultanément les pédales de frein et d'accélérateur. Une fois activé, le système diminue la puissance du moteur afin d'aider les


DIMENSIONS	<i>mm (po)</i>	<div>●</div>
Longueur	4 670 (183,9)	<div>●</div>
Largeur	1 905 (75,0)	<div>●</div>
Hauteur (sans charge)	1 830 (72,0) sans porte-bagages de toit	<div>●</div>
	2 000 (78,7) avec porte-bagages de toit	<div>○</div>
Empattement	2 690 (105,9)	<div>●</div>
Largeur de voie	Avant : 1 605 (63,2)	<div>●</div>
	Arrière : 1 605 (63,2)	<div>●</div>
Hauteur sous plafond	Avant : 1 050 (41,3)	<div>●</div>
	Arrière : 1 025 (40,3)	<div>●</div>
Dégagement aux jambes	Avant : 1 065 (41,9)	<div>●</div>
	Arrière : 795 (31,3)	<div>●</div>
Dégagement aux épaules	Avant : 1 484 (58,4)	<div>●</div>
	Arrière : 1 370 (53,9)	<div>●</div>
Diamètre de braquage	<i>m (pi)</i>	<div>●</div>
	12,4 (40,7)	<div>●</div>
Garde au sol	245 (9,6)	<div>●</div>
Angle de porte-à-faux arrière (degrés)	34	<div>●</div>
Angle de porte-à-faux arrière (degrés)	31	<div>●</div>

POIDS ET CAPACITÉS		<div>●</div>
Poids en ordre de marche	<i>kg (lb)</i>	<div>●</div>
Manuelle	1 963 (4 327)	<div>●</div>
Automatique	1 967 (4 336)	<div>●</div>
Nombre de places	5	<div>●</div>
Capacité de charge	<i>litres (pi³)</i>	<div>●</div>
	1 891 (66,8) derrière les sièges avant	<div>●</div>
	790 (27,9) derrière les sièges arrière	<div>●</div>
Réservoir	<i>litres (gal)</i>	<div>●</div>
	72 (15,8)	<div>●</div>
Capacité de remorquage	<i>kg (lb)</i>	<div>●</div>
	2 268 (5 000)	<div>●</div>


COTES DE CONSOMMATION ²		<div>●</div>	
Ville/Route/Combinées	<i>L/100 km</i>	<i>mi/gal (gallon impérial)</i>	<div>○</div>
Manuelle	13,8/10,3/12,2	20/27/23	<div>●</div>
Automatique	12,7/9,5/11,3	22/30/25	<div>○</div>

Couleurs


OPTIONS DE COULEURS EXTÉRIEURES




058 Iceberg




2KC (202) Noir




2KD (6V7) Vert militaire



2KP (4V6) Sable mouvant



2KY (1H5) Gris béton métallisé



2LF (4W2) Magma orangé

COULEURS INTÉRIEURES

Tissu charbon foncé

Options de couleurs extérieures

Pour plus de détails, veuillez consulter votre concessionnaire Toyota.