

Caractéristiques de la Sienna

INTÉRIEUR

DIVERTISSEMENT ET CONNECTIVITÉ

| | 7 places V6 | LE 8 places V6 | SE 8 places V6 | XLE 7 places V6 | LE 7 places V6 | XLE 7 places V6 |
|---|-------------|----------------|----------------|-----------------|----------------|-----------------|
| Système audio à radio AM-FM/lecteur de CD/MP3/WMA | ● | ● | ● | ● | ● | ● |
| Radio satellite SiriusXM ^{MD} | - | ● | ● | ● | ● | ● |
| Prise d'entrée auxiliaire | ● | ● | ● | ● | ● | ● |
| Port d'entrée USB | - | ● | ● | ● | ● | ● |
| Téléphonie mains libres et lecture audio en continu Bluetooth ^{MD3} | - | ● | ● | ● | ● | ● |
| 4 haut-parleurs | ● | - | - | - | - | - |
| 6 haut-parleurs | - | ● | ● | ● | ● | ● |
| Commandes audio et Bluetooth ^{MD3} au volant | - | ● | ● | ● | ● | ● |
| Correcteur automatique de niveau sonore (ASL) | ● | ● | ● | ● | ● | ● |
| Écran multifonctions à cristaux liquides (ACL) de 3,5 po avec caméra de recul | - | ● | ● | ● | ● | ● |
| Caméra de recul | - | ● | ● | ● | ● | ● |

COMFORT & CONVENIENCE

| | 7 places V6 | LE 8 places V6 | SE 8 places V6 | XLE 7 places V6 | LE 7 places V6 | XLE 7 places V6 |
|---|-------------|----------------|----------------|-----------------|----------------|-----------------|
| Climatiseur à trois zones | ● | - | - | - | - | - |
| Contrôle automatique de la température à trois zones | - | ● | ● | ● | ● | ● |
| Purificateur d'air, bouches de chaleur au siège arrière | ● | ● | ● | ● | ● | ● |
| Verrous de portières assistés, glaces assistées avec auto-montée et auto-descente | ● | ● | ● | ● | ● | ● |
| Indicateur de conduite ECO avec tachymètre, deux compteurs journaliers | ● | ● | ● | ● | ● | ● |
| Indicateur de température extérieure | - | ● | ● | ● | ● | ● |
| Indicateurs « Optitron » | - | - | - | ● | - | ● |
| Deux miroirs de pare-soleil éclairés | ● | ● | ● | ● | ● | ● |
| Rétroviseur intérieur à atténuation automatique, boussole numérique | - | ● | ● | ● | ● | ● |
| Volant inclinable et télescopique | ● | ● | ● | ● | ● | ● |
| Volant gainé de cuir | - | - | ● | ● | - | ● |
| Poignées intérieures de portières chromées | - | - | ● | ● | - | ● |
| Tapis-moquette, tapis protecteurs toutes saisons | ● | ● | ● | ● | ● | ● |
| Régulateur de vitesse | ● | ● | ● | ● | ● | ● |
| Bloc central à l'avant | - | ● | ● | - | ● | - |
| Console (plafond) avec rangement pour lunettes de soleil | - | ● | ● | ● | ● | ● |
| Bloc central coulissant à garniture au fini grain de bois | - | - | - | ● | - | ● |
| Crochets de fixation au compartiment de charge, crochets pour sacs d'épicerie, crochets porte-vêtements | ● | ● | ● | ● | ● | ● |
| Vide-poches aux portières avant et arrière | ● | ● | ● | ● | ● | ● |
| Porte-gobelets avant et arrière | ● | ● | ● | ● | ● | ● |
| Ouvre-porte de garage intégré | - | ● | ● | ● | ● | ● |
| Deux portières coulissantes à commande assistée | - | ● | ● | ● | ● | ● |
| Écran pare-soleil rétractable à la 2 ^e et 3 ^e rangées | - | ● | ● | ● | ● | ● |
| Hayon arrière à commande assistée avec protection anti-obstruction | - | - | ● | ● | - | ● |
| Sonar de recul et de dégagement à l'arrière | - | - | - | ● | - | ● |
| Témoin de rappel de clé, maintien temporaire du courant | ● | ● | ● | ● | ● | ● |
| Éclairage d'accueil | - | ● | ● | ● | ● | ● |
| Système d'accueil sans clé | ● | ● | ● | ● | ● | ● |

INTÉRIEUR (suite)

SIÈGES ET GARNITURES

| | 7 places V6 | LE 8 places V6 | SE 8 places V6 | XLE 7 places V6 | LE 7 places V6 | XLE 7 places V6 |
|---|-------------|----------------|----------------|-----------------|----------------|-----------------|
| Sièges en tissu | ● | - | - | - | - | - |
| Sièges en tissu faciles à nettoyer | - | ● | - | - | ● | - |
| Sièges en tissu sport avec garniture en similicuir | - | - | ● | - | - | - |
| Surfaces des sièges en cuir | - | - | - | ● | - | ● |
| Sièges avant chauffants | - | ● | - | ● | ● | ● |
| Sièges capitaine côtés conducteur et passager avant | ● | ● | ● | ● | ● | ● |
| Siège du conducteur avec inclinaison du dossier, hauteur du coussin, avance/recul, accoudoir rabattable | ● | - | - | - | - | - |
| Siège du conducteur à 8 réglages assistés avec soutien lombaire | - | ● | ● | ● | ● | ● |
| Siège du passager avant avec inclinaison du dossier, avance/recul | ● | ● | ● | - | ● | - |
| Siège du passager à 4 réglages assistés | - | - | - | ● | - | ● |
| Sièges capitaine de la 2 ^e rangée amovibles avec fonction de relèvement et de long coulissement | ● | - | - | - | ● | - |
| Sièges capitaine de la 2 ^e rangée amovibles, divisés 40/20/40, siège central escamotable, fonction de relèvement et de long coulissement | - | ● | ● | - | - | - |
| Sièges capitaine de la 2 ^e rangée amovibles de type « salon » avec fonction de long coulissement | - | - | - | ● | - | ● |
| Banquette de la 3 ^e rangée divisée 60/40, repliable à l'aide d'une seule touche et escamotable avec dossiers rabattables et inclinables | ● | ● | ● | ● | ● | ● |
| Appuis-tête réglables en hauteur à toutes les places | ● | ● | ● | ● | ● | ● |

EXTÉRIEUR

| | | | | | | |
|--|---|---|---|---|---|---|
| Désembueurs de glaces latérales | ● | ● | ● | ● | ● | ● |
| Dégivreur électrique de lunette arrière avec minuterie | ● | ● | ● | ● | ● | ● |
| Glaces de custode arrière pivotantes à commande assistée | - | - | - | ● | - | ● |
| Verre intimité aux glaces arrière | ● | ● | ● | ● | ● | ● |
| Glaces à absorption élevée d'énergie solaire | ● | ● | ● | ● | ● | ● |
| Protecteur de pare-chocs arrière | - | ● | - | ● | ● | ● |
| Deux rétroviseurs extérieurs repliables, chauffants, à réglage assisté | ● | ● | ● | ● | ● | ● |
| Becquets avant et arrière sport | - | - | ● | - | - | - |
| Calandre sport, poignées de portières chromées | - | - | ● | - | - | - |
| Pare-boue avant et arrière, longerons de toit, aileron arrière | ● | ● | ● | ● | ● | ● |
| Panneau de toit transparent à commande assistée | - | - | ● | ● | - | ● |
| Poignées de portières de couleur | - | ● | - | ● | ● | ● |
| Calandre en résine de couleur noire, poignées de portières noires | ● | - | - | - | - | - |
| Garniture de calandre chromée | - | ● | - | ● | ● | ● |
| Essuie-glaces à intermittence réglable, lave-glace/essuie-glace intermittent de lunette arrière, dégivreur d'essuie-glaces avant | ● | ● | ● | ● | ● | ● |
| Phares à halogène de type projecteur | ● | ● | ● | ● | ● | ● |
| Garniture de phares fumée, feux arrière fumés | - | - | ● | - | - | - |
| Système de commande automatique des phares | - | - | - | ● | - | ● |
| Phares antibrouillards à grand angle | - | - | ● | ● | - | ● |

SÉCURITÉ

STAR Système de sécurité Star^{MC} – comprend le dispositif de **SYSTÈME DE SÉCURITÉ** – contrôle de la stabilité du véhicule (VSC)⁵, le régulateur de traction (TRAC), le système de freins antiblocage (ABS), le répartiteur électronique de force de freinage (EBD), l'assistance au freinage (BA)⁶ et la technologie d'arrêt intelligent (SST)⁷

| | 7 places V6 | LE 8 places V6 | SE 8 places V6 | XLE 7 places V6 | LE 7 places V6 | XLE 7 places V6 |
|--------------------|-------------|----------------|----------------|-----------------|----------------|-----------------|
| Traction avant | ● | ● | ● | ● | ● | ● |
| Traction intégrale | | | | | ● | ● |

| | | | | | | |
|---|---|---|---|---|---|---|
| Système de retenue supplémentaire (SRS) ¹ à coussins gonflables à deux phases côtés conducteur et passager avant | ● | ● | ● | ● | ● | ● |
| Coussin gonflable de protection des genoux côté conducteur (SRS) ¹ | ● | ● | ● | ● | ● | ● |
| Coussins gonflables latéraux montés dans les sièges avant (SRS) ¹ | ● | ● | ● | ● | ● | ● |
| Coussins gonflables latéraux en rideau à l'avant et à l'arrière (SRS) ¹ | ● | ● | ● | ● | ● | ● |
| Appuis-tête avant actifs avec protection contre les coups de fouet cervicaux | ● | ● | ● | ● | ● | ● |
| Dispositifs de tension et limiteurs de force des ceintures avant | ● | ● | ● | ● | ● | ● |
| Ceintures abdominales et épaulières à 3 points à toutes les places | ● | ● | ● | ● | ● | ● |
| Dispositifs de réglage de hauteur de l'ancrage des ceintures avant | ● | ● | ● | ● | ● | ● |
| Dispositifs de réglage de hauteur de l'ancrage des sièges de la 2 ^e rangée | ● | ● | ● | – | ● | – |
| Points d'ancrage pour sièges de bébé | ● | ● | ● | ● | ● | ● |
| Poignées d'appui | ● | ● | ● | ● | ● | ● |
| Système antivol | – | – | – | ● | – | ● |
| Moniteur d'angles morts (BSM) ⁹ | – | – | – | ● | – | ● |
| Avertissement de circulation transversale arrière (RCTA) ¹⁰ | – | – | – | ● | – | ● |
| Immobilisateur de moteur | ● | ● | ● | ● | ● | ● |
| Témoin de basse pression des pneus | ● | ● | ● | ● | ● | ● |

Groupe d'options

Groupe Limited

– – – ○ – ○

Système audio JBL^{MD} haut de gamme avec radio AM-FM/lecteur de CD/MP3/WMA, changeur de 4 CD monté dans le tableau de bord, 10 haut-parleurs, système de divertissement à DVD à deux affichages avec moniteur grand écran⁵ de 16,4 po, 2 casques d'écoute sans fil, système de navigation⁴ à DVD avec caméra de recul panoramique, surfaces des sièges en cuir de qualité supérieure, système de mémorisation du siège conducteur, volant gainé de cuir et de similibois, démarrage à bouton-poussoir, système Smart Key, sonars de recul et de dégagement à l'avant et à l'arrière, deux panneaux de toit transparents à commande assistée, essuie-glaces activés par la pluie, éclairage d'accueil avec extinction graduelle, rétroviseurs à atténuation automatique, repliables, à réglage assisté avec clignotants intégrés, lampes pour éclairer le sol et auto-abaissement pour marche arrière, prise de courant pour accessoires (120 V), calandre chromée, poignées de portières fini chrome, système de phares de route automatique, phares à décharge haute intensité (HID)

MOBILITÉ

Dans le cadre du programme Mobilité Toyota, certains modèles de la gamme Sienna 2014 sont convertibles pour aider les personnes ayant des difficultés physiques. Pour en savoir plus, visitez toyota.ca.

Spécifications de la Sienna

MÉCANIQUE

| | 7 places V6 | LE 8 places V6 | SE 8 places V6 | XLE 7 places V6 | LE 7 places V6 | XLE 7 places V6 |
|--------------------|-------------|----------------|----------------|-----------------|----------------|-----------------|
| Traction avant | ● | ● | ● | ● | ● | ● |
| Traction intégrale | | | | | ● | ● |

MOTEUR

Type

V6 de 3,5 litres, DACT, 24 soupapes, système double de distribution à calage variable intelligent (double VVT-i), injection électronique multipoint séquentielle

● ● ● ● ● ●

Rapport de compression

10,8 à 1

● ● ● ● ● ●

Puissance

266 ch à 6 200 tr/min

● ● ● ● ● ●

Couple

245 lb-pi à 4 700 tr/min

● ● ● ● ● ●

GRUPE PROPULSEUR

Système d'entraînement

Traction avant

● ● ● ● – –

Traction intégrale

– – – – ● ●

Transmission

Automatique 6 rapports, commande électronique avec intelligence (ECT-i), mode séquentiel de passages des vitesses, levier de type à grille, convertisseur de couple à verrouillage, refroidisseur d'huile de transmission

● ● ● ● ● ●

CHÂSSIS

Suspension

Avant : Indépendante, jambes de force MacPherson avec amortisseurs à gaz, ressorts hélicoïdaux, barre stabilisatrice

● ● ● ● ● ●

Arrière : Poutre de torsion avec ressorts hélicoïdaux, amortisseurs à gaz, barre stabilisatrice

● ● ● ● ● ●

Suspension à calibrage sport

– – ● – – –

Freins

Assistés, disques avant ventilés, disques arrière pleins

● ● ● ● ● ●

Direction

À crémaillère à commande électrique avec assistance variable

● ● – ● ● ●

À commande électrique avec assistance variable, calibrée sport

– – ● – – –

Roues et pneus

Roues de 17 po à 5 rayons en alliage d'aluminium, verrous de roues

● ● – – – –

Roues de 19 po à 6 rayons en alliage d'aluminium, verrous de roues

– – ● – – –

Roues de 18 po à 10 rayons en alliage d'aluminium, verrous de roues

– – – ● ● ●

Pneus P235/60R17, radiaux toutes saisons, pneu de secours temporaire

● ● – – – –

Pneus P235/50R19, radiaux toutes saisons, pneu de secours temporaire

– – ● – – –

Pneus P235/55R18, radiaux toutes saisons, pneu de secours temporaire

– – – ● – –

Pneus P235/55R18, toutes saisons, à mobilité continue

– – – – ● ●

| DIMENSIONS | mm (po) | | | | | | |
|------------------------|--|----------------|--------------|--------------|--------------------|--------------|---------------|
| | | 7-Pass V6 | LE 8-Pass V6 | SE 8-Pass V6 | XLE 7-Pass V6 | LE 7-Pass V6 | XLE 7-Pass V6 |
| | | Traction avant | | | Traction intégrale | | |
| Longueur | 5 085 (200,2) | ● | ● | ● | ● | ● | ● |
| Largeur | 1 985 (78,2) | ● | ● | ● | ● | ● | ● |
| Hauteur (sans charge) | 1 810 (71,3) | - | - | - | - | ● | ● |
| | 1 795 (70,7) | ● | ● | - | ● | - | - |
| | 1 790 (70,5) | - | - | ● | - | - | - |
| Empattement | 3 030 (119,3) | ● | ● | ● | ● | ● | ● |
| Largeur de voie | Avant : 1 720 (67,7) | ● | ● | ● | ● | ● | ● |
| | Arrière : 1 720 (67,7) | ● | ● | ● | ● | ● | ● |
| Hauteur sous plafond | Avant : 1 041 (41,0) | ● | ● | - | - | ● | - |
| | 2 ^e rangée : 1 008 (39,7) | ● | ● | - | - | ● | - |
| | 3 ^e rangée : 973 (38,3) | ● | ● | - | - | ● | - |
| | Avant : 993 (39,1) avec toit transparent | - | - | ● | ● | - | ● |
| | 2 ^e rangée : 1 008 (39,7) avec toit transparent | - | - | ● | ● | - | ● |
| | 3 ^e rangée : 973 (38,3) avec toit transparent | - | - | ● | ● | - | ● |
| Dégagement aux jambes | Avant : 1 029 (40,5) | ● | ● | ● | ● | ● | ● |
| | 2 ^e rangée : 955 (37,6) | ● | ● | ● | ● | ● | ● |
| | 3 ^e rangée : 922 (36,3) | ● | ● | ● | ● | ● | ● |
| Dégagement aux épaules | Avant : 1 650 (65,0) | ● | ● | ● | ● | ● | ● |
| | 2 ^e rangée : 1 641 (64,6) | ● | ● | ● | ● | ● | ● |
| | 3 ^e rangée : 1 552 (61,1) | ● | ● | ● | ● | ● | ● |
| Diamètre de braquage | m (pi) | | | | | | |
| | 11,4 (37,3) | - | - | - | - | ● | ● |
| | 11,3 (37,1) | ● | ● | ● | ● | - | - |
| Garde au sol | 157 (6,2) | - | - | ● | - | - | - |
| | 164 (6,5) | - | - | - | - | ● | ● |
| | 161 (6,3) | ● | ● | - | ● | - | - |

Toyota Canada Inc. Tous les efforts ont été faits afin de s'assurer de l'exactitude de l'équipement et des spécifications en fonction des informations connues au moment d'aller sous presse. Dans certains cas, des changements peuvent se produire au niveau de la capacité de production, de l'équipement de série, des options ou des dates de livraison du produit qui ne seraient pas reflétés dans la présente brochure. Toyota Canada Inc. se réserve le droit d'apporter ces changements sans avis au préalable ni obligation de sa part. Pour de l'information à jour, visitez le site Web Toyota toyota.ca ou communiquez avec votre concessionnaire Toyota.

Sommaire des garanties du véhicule neuf

- Aucune franchise - aucuns frais de transfert

COUVERTURE COMPLÈTE 3 ans/60 000 km. Cette garantie comprend l'Assistance routière 24 heures sur 24 et d'autres avantages, en plus de couvrir les réparations de tout composant du véhicule qui serait défectueux à cause d'un défaut de matériau ou de fabrication dans des conditions normales d'utilisation et d'entretien. Les pneus d'origine sont couverts par des garanties distinctes.

GROUPE PROPULSEUR 5 ans/100 000 km. Cette garantie couvre les réparations des composants du groupe propulseur qui seraient défectueux à cause d'un défaut de matériau ou de fabrication dans des conditions normales d'utilisation et d'entretien.

COMPOSANTS PRINCIPAUX DU SYSTÈME ANTIPOLLUTION 8 ans/130 000 km. Cette garantie couvre les réparations des composants principaux spécifiés du système antipollution qui seraient défectueux à cause d'un défaut de matériau ou de fabrication dans des conditions normales d'utilisation et d'entretien.

PERFORATION DUE À LA CORROSION 5 ans/kilométrage illimité. Cette garantie couvre la tôle de la carrosserie, une fois établi qu'au cours d'un usage normal il s'est produit une perforation due à la corrosion causée par un défaut de matériau ou de fabrication.

| POIDS ET CAPACITÉS | | | | | | | |
|--------------------------|---|----------------|--------------|--------------|--------------------|--------------|---------------|
| | | 7-Pass V6 | LE 8-Pass V6 | SE 8-Pass V6 | XLE 7-Pass V6 | LE 7-Pass V6 | XLE 7-Pass V6 |
| | | Traction avant | | | Traction intégrale | | |
| Poids en ordre de marche | kg (lb) | | | | | | |
| | 1 940 (4 275) | ● | - | - | - | - | - |
| | 1 965 (4 332) | - | ● | - | - | - | - |
| | 1 985 (4 376) | - | - | ● | - | - | - |
| | 2 020 (4 453) | - | - | - | ● | - | - |
| | 2 045 (4 508) | - | - | - | - | ● | - |
| | 2 115 (4 663) | - | - | - | - | - | ● |
| Nombre de places | 7 | ● | - | - | ● | ● | ● |
| | 8 | - | ● | ● | - | - | - |
| Volume de chargement | litres (p ³) | | | | | | |
| | 4 250 (150,0) Derrière les sièges avant - max. | ● | ● | ● | ● | ● | ● |
| | 2 470 (87,1) Derrière les sièges de la 2 ^e rangée - max. | ● | ● | ● | ● | ● | ● |
| | 1 110 (39,1) Derrière les sièges de la 3 ^e rangée - max. | ● | ● | ● | ● | ● | ● |
| Réservoir | litres (gal) | | | | | | |
| | 79 (17,4) | ● | ● | ● | ● | ● | ● |
| Capacité de remorquage | kg (lb) | | | | | | |
| | 1 585 (3 500) | ● | ● | ● | ● | ● | ● |


COTES DE CONSOMMATION²

| Ville/Route/Combinées | L/100 km | mi/gal (gallon impérial) | 7-Pass V6 | LE 8-Pass V6 | SE 8-Pass V6 | XLE 7-Pass V6 | LE 7-Pass V6 | XLE 7-Pass V6 |
|-----------------------|--------------|--------------------------|-----------|--------------|--------------|---------------|--------------|---------------|
| | 11,4/7,9/9,8 | 25/36/29 | ● | ● | ● | ● | - | - |
| | 12,6/8,7/1,9 | 22/32/26 | - | - | - | - | ● | ● |


(1) Tous les véhicules Toyota montrés dans cette brochure ont un système de retenue supplémentaire (SRS). Pour des informations de sécurité importantes en ce qui concerne le système de retenue supplémentaire dans un véhicule particulier, veuillez consulter le Manuel du propriétaire ou communiquer avec le concessionnaire Toyota de votre localité. (2) Les estimations de consommation de carburant ont été déterminées à l'aide des méthodes d'essai approuvées par le gouvernement du Canada. La consommation réelle de carburant variera en fonction des habitudes de conduite et d'autres facteurs. (3) Certains téléphones à technologie Bluetooth^{MD} ont fait l'objet de tests de compatibilité avec les véhicules Toyota. À noter que la recommandation de Toyota n'est pas une garantie de performance des téléphones et que certains problèmes peuvent survenir avec n'importe quel type de combiné selon la version logicielle du téléphone et la couverture disponible dans votre région. Sur certains véhicules, la technologie Bluetooth^{MD} est bilingue. Veuillez consulter votre concessionnaire Toyota pour plus de détails. (4) Le système de navigation Toyota est conçu pour aider à localiser une adresse ou un point d'intérêt. Il peut y avoir des divergences entre le système et votre emplacement réel. Usez de bon sens pour décider si vous devez suivre ou non l'itinéraire proposé. Une couverture détaillée n'est pas disponible pour toutes les villes ou toutes les routes. Des mises à jour géographiques périodiques optionnelles sont offertes moyennant des frais supplémentaires. Le système de navigation de certains véhicules est bilingue. Consultez votre Manuel d'utilisateur du système de navigation ainsi que votre concessionnaire Toyota pour plus de détails. (5) Un lecteur à simple DVD est de série sur les véhicules équipés du système de divertissement à deux écrans à l'arrière. Un lecteur de DVD séparé ou un système de jeux utilisant les prises d'entrée vidéo/audio du bloc central sont requis pour qu'il soit possible d'utiliser la fonction d'écran divisé. (6) Le dispositif de contrôle de la stabilité du véhicule (VSC) est un système électronique conçu pour aider le conducteur à maintenir le contrôle du véhicule dans des conditions défavorables. Il ne remplace pas les pratiques de conduite sécuritaire. Des facteurs comme la vitesse, les conditions routières et les sollicitations du conducteur sur la direction peuvent affecter l'efficacité du dispositif VSC à prévenir la perte de contrôle. Veuillez consulter votre Manuel du propriétaire pour plus de détails. (7) L'assistance au freinage est conçue pour aider le conducteur à tirer pleinement profit des avantages du système ABS. Elle ne remplace pas les pratiques de conduite sécuritaire. L'efficacité du freinage dépend aussi d'un bon entretien du système de freinage ainsi que de l'état des pneus et de la route. (8) La technologie d'arrêt intelligent fonctionne seulement dans certaines situations où l'on enfonce simultanément les pédales de frein et d'accélérateur. Une fois activé, le système diminue la puissance du moteur afin d'aider les freins à arrêter le véhicule. Des facteurs comme la vitesse, les conditions routières et les sollicitations du conducteur sur la direction peuvent affecter la distance d'arrêt. La technologie d'arrêt intelligent ne remplace pas les pratiques de conduite sécuritaire et prudente et ne garantit pas un arrêt instantané. Veuillez consulter votre Manuel du propriétaire pour plus de détails. (9) Ne vous fiez pas exclusivement au moniteur d'angles morts pour déterminer si vous pouvez changer de voie en toute sécurité. Regardez toujours par-dessus votre épaule et utilisez votre clignotant avant de changer de voie. La fonction, la plage de détection et la précision du moniteur sont soumises à d'étroites limites. Pour une liste complète des limites et des instructions concernant l'utilisation du moniteur, veuillez consulter votre Manuel du propriétaire. (10) Ne vous fiez pas exclusivement au système d'avertissement de circulation transversale arrière. La fonction, la détection et la portée du système sont soumises à d'étroites limites. Vous devriez également regarder autour à l'extérieur du véhicule, par-dessus votre épaule et vous servir de vos rétroviseurs pour vérifier le dégagement à l'arrière du véhicule. Pour une liste complète des limites et des instructions, veuillez consulter votre Manuel du propriétaire.

Couleurs

OPTIONS DE COULEURS EXTÉRIEURES




040
Blanc alpin




070
Blizzard nacré



1D6
Ciel argent métallisé



1H1
Gris aurore mica




202
Noir




3Q3
Rouge salsa nacré



4T8
Sable fin métallisé



6T7
Cyprès nacré



8V5
Bleu rivage nacré

OPTIONS DE COULEURS INTÉRIEURES

| | Blanc alpin | Blizzard nacré | Ciel argent métallisé | Gris aurore mica | Noir | Rouge salsa nacré | Sable fin métallisé | Cyprès nacré | Bleu rivage nacré |
|---------------------|---------------------------|----------------|---------------------------|---------------------------|---------------------------|---------------------------|---------------------|--------------|-------------------|
| 7 places V6 | Tissu gris clair | | Tissu gris clair | Tissu gris clair | Tissu gris clair | Tissu gris clair | | Tissu bisque | Tissu gris clair |
| LE 8 places V6 | Tissu gris clair | | Tissu gris clair | Tissu gris clair | Tissu gris clair | Tissu gris clair | | Tissu bisque | Tissu gris clair |
| SE 8 places V6 | Tissu sport charbon foncé | | Tissu sport charbon foncé | Tissu sport charbon foncé | Tissu sport charbon foncé | Tissu sport charbon foncé | | | |
| XLE 7 places V6 | Cuir bisque | Cuir bisque | Cuir gris clair | Cuir gris clair | Cuir gris clair | Cuir gris clair | Cuir bisque | Cuir bisque | Cuir gris clair |
| LE AWD 7 places V6 | Tissu gris clair | | Tissu gris clair | Tissu gris clair | Tissu gris clair | Tissu gris clair | | Tissu bisque | Tissu gris clair |
| XLE AWD 7 places V6 | Cuir bisque | Cuir bisque | Cuir gris clair | Cuir gris clair | Cuir gris clair | Cuir gris clair | Cuir bisque | Cuir bisque | Cuir gris clair |

Pour plus de détails, veuillez consulter votre concessionnaire Toyota.