

Couleurs


SCANNEZ AVEC LAYAR POUR VOIR UN SÉLECTEUR DE COULEURS




OPTIONS DE COULEURS EXTÉRIEURES




040
Blanc alpin




070
Blizzard nacré




1F7
Argent classique métallisé




1G3
Gris magnétique métallisé




202
Noir




3R3
Rouge Barcelona métallisé



4T3
Pyrite mica



8W7
Bleu choc métallisé



8V5
Bleu rivage nacré

OPTIONS DE COULEURS INTÉRIEURES

	Blanc alpin	Blizzard nacré	Argent classique métallisé	Gris magnétique métallisé	Noir	Rouge Barcelona métallisé	Pyrite mica	Bleu choc métallisé	Bleu rivage nacré
Traction avant LE	Tissu noir		Tissu gris cendré	Tissu noir	Tissu noir	Tissu noir		Tissu noir	Tissu gris cendré
Traction avant XLE	Tissu gris cendré ou Tissu noir		Tissu gris cendré ou Tissu noir	Tissu gris cendré ou Tissu noir	Tissu noir	Tissu noir	Tissu beige sable	Tissu noir	Tissu gris cendré ou Tissu noir
Traction intégrale LE	Tissu noir		Tissu gris cendré	Tissu noir	Tissu noir	Tissu noir		Tissu noir	Tissu gris cendré
Traction intégrale XLE	Tissu gris cendré ou Tissu noir		Tissu gris cendré ou Tissu noir	Tissu gris cendré ou Tissu noir	Tissu noir	Tissu noir	Tissu beige sable	Tissu noir	Tissu gris cendré ou Tissu noir
Traction intégrale Limited		SofTex ^{MD} noir ou SofTex ^{MD} terre cuite	SofTex ^{MD} gris cendré ou SofTex ^{MD} noir	SofTex ^{MD} noir ou SofTex ^{MD} terre cuite	SofTex ^{MD} noir ou SofTex ^{MD} terre cuite	SofTex ^{MD} noir	SofTex ^{MD} beige sable	SofTex ^{MD} noir	SofTex ^{MD} gris cendré ou SofTex ^{MD} noir

Pour plus de détails, veuillez consulter votre concessionnaire Toyota.

Caractéristiques du RAV4

INTÉRIEUR

DIVERTISSEMENT ET CONNECTIVITÉ

	LE	XLE	LE	XLE	Limited
	Traction avant		Traction intégrale		
Système audio à radio AM-FM/lecteur de CD/MP3/WMA	●	-	●	-	-
Système audio à écran tactile ¹² de 6,1 po avec radio AM-FM/lecteur de CD/MP3/WMA	-	●	-	●	-
Système audio à écran tactile ¹² de 6,1 po avec navigation ¹ , radio AM-FM/lecteur de CD/MP3/WMA	-	-	-	-	●
Radio satellite SiriusXM ^{MD}	-	●	-	●	●
Port d'entrée USB, prise d'entrée auxiliaire	●	●	●	●	●
Téléphonie mains libres et lecture audio en continu Bluetooth ^{MD3}	●	●	●	●	●
4 haut-parleurs	●	-	●	-	-
6 haut-parleurs	-	●	-	●	●
Commandes audio et Bluetooth ^{MD3} au volant	●	●	●	●	●
Antenne montée sur le toit	●	●	●	●	●

CONFORT ET COMMODITÉ

	LE	XLE	LE	XLE	Limited
Climatiseur	●	-	●	-	-
Commande automatique de la température à deux zones, touches à effleurment pour le chauffage	-	●	-	●	●
Purificateur d'air, bouches de chaleur aux sièges arrière	●	●	●	●	●
Verrous de portières assistés	●	●	●	●	●
Glaces assistées avec auto-descente côté conducteur	●	-	●	-	-
Glaces assistées avec auto-montée et auto-descente côté conducteur	-	●	-	●	●
Tachymètre, indicateur de température extérieure, jauge de température d'eau, deux compteurs journaliers, indicateur de consommation de carburant	●	●	●	●	●
Deux miroirs de pare-soleil	●	●	●	●	●
Rétroviseur intérieur électrochromique	-	-	-	-	●
Caméra de recul	-	●	-	●	●
Volant inclinable et télescopique à 3 branches	●	●	●	●	●
Volant et pommeau de levier de vitesses gainés de cuir	-	-	-	-	●
Poignées intérieures de portières chromées	-	●	-	●	●
Cache-bagages	-	●	-	●	●
Démarrage à bouton-poussoir, système Smart Key	-	-	-	-	●
Tapis-moquette, tapis protecteurs toutes saisons	●	●	●	●	●
Régulateur de vitesse, montre numérique	●	●	●	●	●
Porte-gobelets avant et arrière	●	●	●	●	●
Porte-gobelet avant éclairé	-	-	-	-	●
Crochets à vêtements	●	●	●	●	●
Compartment de rangement au bloc central avant	●	●	●	●	●
Pochette au dossier des sièges avant, vide-poches aux portières	●	●	●	●	●
Crochets d'arrimage au compartiment de charge	●	●	●	●	●
Rangement sous le plancher du compartiment de charge	●	●	●	●	●
Filet de rétention	-	-	-	-	●
Lampes de lecture, éclairage du compartiment de charge	●	●	●	●	●
Prise de courant pour accessoires (12 volts)	●	●	●	●	●
Maintien temporaire du courant	●	●	●	●	●
Système d'accueil sans clé	●	●	●	●	●
Éclairage d'accueil	●	●	●	●	●

INTÉRIEUR (suite)

SIÈGES ET GARNITURES

	LE	XLE	LE	XLE	Limited
	Traction avant		Traction intégrale		
Sièges baquet avant	●	-	●	-	-
Sièges baquet avant chauffants	-	●	-	●	●
Tableau de bord avec commandes à effleurment et surpiqûres	-	●	-	●	●
Sièges recouverts de tissu, garnitures de portières en tissu	●	-	●	-	-
Sièges en tissu sport, garnitures de portières en tissu	-	●	-	●	-
Sièges garnis de SofTex ^{MD} , garnitures de portières de SofTex ^{MD}	-	-	-	-	●
Siège du conducteur avec inclinaison du dossier, avance/recul, hauteur du coussin	●	●	●	●	-
Siège du conducteur à 8 réglages assistés avec système de mémorisation	-	-	-	-	●
Siège du passager avant avec inclinaison du dossier, avance/recul	●	●	●	●	●
Banquette arrière divisée 60/40 à dossiers rabattables, accoudoir central rabattable	●	●	●	●	●
Appuis-tête à réglage de hauteur à toutes les places	●	●	●	●	●

EXTÉRIEUR

Dégivreur électrique de lunette arrière avec minuterie	●	●	●	●	●
Pare-brise en verre acoustique	●	●	●	●	●
Glaces à absorption élevée d'énergie solaire	●	●	●	●	●
Verre intimité à l'arrière	-	●	-	●	●
Aileron arrière	●	●	●	●	●
Pare-boue avant et arrière	●	●	●	●	●
Longerons de toit peints en argent	-	●	-	●	●
Poignées de portières de couleur	●	●	●	●	●
Panneau de toit transparent assisté	-	●	-	●	●
Emblèmes LE	●	-	●	-	-
Emblèmes XLE	-	●	-	●	-
Emblèmes Limited, hayon assisté	-	-	-	-	●
Rétroviseurs de couleur assortie avec clignotants intégrés	●	●	●	●	●
Deux rétroviseurs chauffants à réglage assisté	●	●	●	●	●
Essuie-glaces à balayage intermittent, dégivreur d'essuie-glace	●	-	●	-	-
Essuie-glaces à intermittence réglable, dégivreur d'essuie-glace	-	●	-	●	●
Lave-glace/essuie-glace à balayage intermittent de lunette arrière	●	●	●	●	●
Phares à halogène de type projecteur	●	●	●	●	●
Fonction d'extinction automatique des phares	-	●	-	●	●
Phares antibrouillards	-	●	-	●	●

● = De série - = Non disponible

Caractéristiques du RAV4 *(suite)*

SÉCURITÉ	LE	XLE	LE	XLE	Limited
	Traction avant		Traction intégrale		
STAR SYSTÈME DE SÉCURITÉ Système de sécurité Star ^{MC} – comprend le dispositif de contrôle de la stabilité du véhicule (VSC) ⁵ , le régulateur de traction (TRAC), le système de freins antiblocage (ABS), le répartiteur électronique de force de freinage (EBD), l'assistance au freinage (BA) ⁶ et la technologie d'arrêt intelligent (SST) ⁷	●	●	●	●	●
Système de retenue supplémentaire (SRS) ¹ à coussins gonflables à deux phases côtés conducteur et passager avant	●	●	●	●	●
Coussin gonflable de protection des genoux côté conducteur (SRS) ¹	●	●	●	●	●
Coussins gonflables latéraux montés dans les sièges avant (SRS) ¹	●	●	●	●	●
Coussins gonflables latéraux en rideau à l'avant et à l'arrière à détecteurs de roulis (SRS) ¹	●	●	●	●	●
Coussin gonflable monté dans le coussin du siège du passager avant (SRS) ¹	●	●	●	●	●
Dispositifs de tension et limiteurs de force des ceintures avant	●	●	●	●	●
Dispositifs de réglage de hauteur de l'ancrage des ceintures avant	●	●	●	●	●
Ceintures abdominales et épaulières à 3 points à toutes les places	●	●	●	●	●
Points d'ancrage pour sièges de bébé	●	●	●	●	●
Verrous de protection pour enfants aux portières arrière	●	●	●	●	●
Système antivol	–	●	–	●	●
Immobilisateur de moteur	●	●	●	●	●
Témoins de porte entrouverte, de basse réserve de liquide de lave-glace et de carburant, de ceinture détachée côtés conducteur et passager avant	●	●	●	●	●
Témoin de température d'huile de transmission automatique	–	–	●	●	●

Groupes d’options

Groupe Amélioré - LE	○	–	○	–	–
Système audio à écran d’affichage ¹² de 6,1 po, 6 haut-parleurs, caméra de recul, verre intimité à l’arrière, cache-bagages, longerons de toit peints en argent, sièges avant en tissu chauffants					
Groupe Navigation - XLE	–	○	–	○	–
Système audio à écran d’affichage ¹² de 6,1 po avec navigation ⁴					
Groupe Technologie - Limited traction intégrale	–	–	–	–	○
Système audio à écran d’affichage ¹² de 6,1 po avec navigation, ⁴ système audio JBL ^{MD} haut de gamme avec radio AM-FM/lecteur de CD, 11 haut-parleurs, moniteur d’angles morts (BSM), ⁹ système d’avertissement de circulation transversale arrière (RCTA), ¹⁰ système d’avertissement de sortie de voie (LDA), ¹¹ capteurs de recul, système de phares de route automatique					

Spécifications du RAV4

MÉCANIQUE	LE	XLE	LE	XLE	Limited
	Traction avant		Traction intégrale		
MOTEUR					
Type					
4 cylindres de 2,5 litres, DACT, 16 soupapes, système double de distribution à calage variable intelligent (double VVT-i), injection électronique multipoint séquentielle, sélecteur de mode de conduite	●	●	●	●	●
Rapport de compression					
10,4 à 1	●	●	●	●	●
Puissance					
176 ch à 6 000 tr/min	●	●	●	●	●
Couple					
172 lb-pi à 4 100 tr/min	●	●	●	●	●
GROUPE PROPULSEUR					
Système d’entraînement					
Moteur avant/traction avant	●	●	–	–	–
Système de traction intégrale à contrôle dynamique du couple	–	–	●	●	●
Transmission					
Automatique 6 rapports, à surmultipliée, commande électronique avec intelligence (ECT-i) avec mode séquentiel, levier de type à grille, refroidisseur d’huile de transmission	●	●	●	●	●

CHÂSSIS					
Suspension					
Avant : Indépendante, jambes de force à gaz MacPherson, avec amortisseurs hydrauliques, barre stabilisatrice	●	●	●	●	●
Arrière : Double bras triangulaire, ressorts hélicoïdaux, avec bras oscillants et amortisseurs hydrauliques, barre stabilisatrice	●	●	●	●	●
Freins					
Assistés à disques ventilés à l’avant et à disques pleins à l’arrière	●	●	●	●	●
Direction					
À crémaillère à commande électrique avec assistance variable	●	●	●	●	●
Roues et pneus					
Roues de 17 po en acier, enjoliveurs de roue complets	●	–	●	–	–
Roues de 17 po en alliage d’aluminium, verrous de roue	–	●	–	●	–
Roues de 18 po en alliage d’aluminium, verrous de roue	–	–	–	–	●
Pneus P225/65R17, radiaux toutes saisons, pneu de secours compact	●	●	●	●	–
Pneus P235/55R18, radiaux toutes saisons, pneu de secours compact	–	–	–	–	●

DIMENSIONS	<i>mm (po)</i>	LE	XLE	LE	XLE	Limited
		Traction avant		Traction intégrale		
Longueur	4 570 (179,9)	●	●	●	●	●
Largeur	1 845 (72,6)	●	●	●	●	●
Hauteur (sans charge)	1 660 (65,4) sans porte-bagages de toit	●	–	●	–	–
	1 705 (67,1) avec porte-bagages de toit	–	●	–	●	●
Empattement	2 660 (104,7)	●	●	●	●	●
Largeur de voie	Avant : 1 560 (61,4)	–	–	–	–	●
	Arrière : 1 560 (61,4)	–	–	–	–	●
	Avant : 1 570 (61,8)	●	●	●	●	–
	Arrière : 1 570 (61,8)	●	●	●	●	–
Hauteur sous plafond	Avant : 1 012 (39,8)	●	–	●	–	–
	Avant : 988 (38,9) avec toit transparent	–	●	–	●	●
	Arrière : 988 (38,9)	●	●	●	●	●
Dégagement aux jambes	Avant : 1 081 (42,6)	●	●	●	●	●
	Arrière : 944 (37,2)	●	●	●	●	●
Dégagement aux épaules	Avant : 1 455 (57,3)	●	●	●	●	●
	Arrière : 1 407 (55,4)	●	●	●	●	●
Diamètre de braquage	<i>m (pi)</i>					
	10,6 (34,8)	●	●	●	●	–
	11,2 (36,7)	–	–	–	–	●
Garde au sol	159 (6,3)	●	●	●	●	●

POIDS ET CAPACITÉS		LE	XLE	LE	XLE	Limited
		Traction avant		Traction intégrale		
Poids en ordre de marche	<i>kg (lb)</i>					
	1 545 (3 435)	●	–	–	–	–
	1 560 (3 465)	–	●	–	–	–
	1 600 (3 550)	–	–	●	–	–
	1 615 (3 585)	–	–	–	–	–
	1 620 (3 600)	–	–	–	–	●
Nombre de places	5	●	●	●	●	●
Volume de chargement	<i>litres (pi³)</i>					
	2 080 (73,4) Derrière les sièges avant	●	●	●	●	●
	1 090 (38,4) Derrière les sièges arrière	●	●	●	●	●
Réservoir	<i>litres (gal)</i>					
	60 (13,2)	●	●	●	●	●
Capacité de remorquage	<i>kg (lb)</i>					
	680 (1 500)	●	●	●	●	●

COTES DE CONSOMMATION ²					
Ville/Route/Combinées	<i>L/100 km</i>	<i>mi/gal (gallon impérial)</i>			
	8,7/6,4/7,7	32/44/37	●	●	–
	9,1/6,8/8,1	31/42/35	–	–	●
	9,3/6,9/8,2	30/41/34	–	–	●

ÉQUIPEMENT					
Équipement de série	●	●	●	●	●
Équipement disponible	○	○	○	○	○
Équipement non disponible	–	–	–	–	–

Toyota Canada Inc. Tous les efforts ont été faits afin de s’assurer de l’exactitude de l’équipement et des spécifications en fonction des informations connues au moment d’aller sous presse. Dans certains cas, des changements peuvent se produire au niveau de la capacité de production, de l’équipement de série, des options ou des dates de livraison du produit qui ne seraient pas reflétés dans la présente brochure. Toyota Canada Inc. se réserve le droit d’apporter ces changements sans avis au préalable ni obligation de sa part. Pour de l’information à jour, visitez le site Web Toyota **toyota.ca** ou communiquez avec votre concessionnaire Toyota.

ÉQUIPEMENT					
Équipement de série	●	●	●	●	●
Équipement disponible	○	○	○	○	○
Équipement non disponible	–	–	–	–	–

(1) Tous les véhicules Toyota montrés dans cette brochure ont un système de retenue supplémentaire (SRS). Pour des informations de sécurité importantes en ce qui concerne le système de retenue supplémentaire dans un véhicule particulier, veuillez consulter le Manuel du propriétaire ou communiquer avec le concessionnaire Toyota de votre localité. **(2)** Les estimations de consommation de carburant ont été déterminées à l’aide des méthodes d’essai approuvées par le gouvernement du Canada. La consommation réelle de carburant variera en fonction des habitudes de conduite et d’autres facteurs. **(3)** Certains téléphones à technologie Bluetooth^{MD} ont fait l’objet de tests de compatibilité avec les véhicules Toyota. À noter que la recommandation de Toyota n’est pas une garantie de performance des téléphones et que certains problèmes peuvent survenir avec n’importe quel type de combiné selon la version logicielle du téléphone et la couverture disponible dans votre région. Sur certains véhicules, la technologie Bluetooth^{MD} est bilingue. Veuillez consulter votre concessionnaire Toyota pour plus de détails. **(4)** Le système de navigation Toyota est conçu pour aider à localiser une adresse ou un point d’intérêt. Il peut y avoir des divergences entre le système et votre emplacement réel. Usez de bon sens pour décider si vous devez suivre ou non l’itinéraire proposé. Une couverture détaillée n’est pas disponible pour toutes les villes ou toutes les routes. Des mises à jour géographiques périodiques optionnelles sont offertes moyennant des frais supplémentaires. Le système de navigation de certains véhicules est bilingue. Consultez votre Manuel d’utilisateur du système de navigation ainsi que votre concessionnaire Toyota pour plus de détails. **(5)** Le dispositif de contrôle de la stabilité du véhicule (VSC) est un système électronique conçu pour aider le conducteur à maintenir le contrôle du véhicule dans des conditions défavorables. Il ne remplace pas les pratiques de conduite sécuritaire. Des facteurs comme la vitesse, les conditions routières et les sollicitations du conducteur sur la direction peuvent affecter l’efficacité du dispositif VSC à prévenir la perte de contrôle. Veuillez consulter votre Manuel du propriétaire pour plus de détails. **(6)** L’assistance au freinage est conçue pour aider le conducteur à tirer pleinement profit des avantages du système ABS. Elle ne remplace pas les pratiques de conduite sécuritaire. L’efficacité du freinage dépend aussi d’un bon entretien du système de freinage ainsi que de l’état des pneus et de la route. **(7)** La technologie d’arrêt intelligent fonctionne seulement dans certaines situations où l’on enfonce simultanément les pédales de frein et d’accélérateur. Une fois activé, le système diminue la puissance du moteur afin d’aider les freins à arrêter le véhicule. Des facteurs comme la vitesse, les conditions routières et les sollicitations du conducteur sur la direction peuvent affecter la distance d’arrêt. La technologie d’arrêt intelligent ne remplace pas les pratiques de conduite sécuritaire et prudente et ne garantit pas un arrêt instantané. Veuillez consulter votre Manuel du propriétaire pour plus de détails. **(8)** Toyota Canada est fière d’affirmer que tous les véhicules Toyota produits au Canada sont fabriqués à partir de pièces canadiennes et de source mondiale. **(9)** Ne vous fiez pas exclusivement au moniteur d’angles morts pour déterminer si vous pouvez changer de voie en toute sécurité. Regardez toujours par-dessus votre épaule et utilisez votre clignotant avant de changer de voie. La fonction, la détection, la portée et la précision du moniteur sont soumises à d’étroites limites. Pour une liste complète des limites et des instructions concernant l’utilisation du moniteur, veuillez consulter votre Manuel du propriétaire. **(10)** Ne vous fiez pas exclusivement au système d’avertissement de circulation transversale arrière. La fonction, la détection et la portée du système sont soumises à d’étroites limites. Vous devriez également regarder autour à l’extérieur du véhicule, par-dessus votre épaule et vous servir de vos rétroviseurs pour vérifier le dégagement à l’arrière du véhicule. Pour une liste complète des limites et des instructions, veuillez consulter votre Manuel du propriétaire. **(11)** Le système d’avertissement de sortie de voie est conçu pour détecter les lignes tracées sur certaines routes. Si le véhicule s’approche de l’extérieur de sa voie, le système avertit le conducteur qu’une correction pourrait être nécessaire. Il ne constitue pas un système anti-collision et ne saurait remplacer une conduite sécuritaire et attentive. L’efficacité du système dépend de nombreux facteurs. Veuillez consulter votre Manuel du propriétaire pour d’autres renseignements. **(12)** Les distractions au volant peuvent causer la perte du contrôle du véhicule. Conduisez toujours prudemment, obéissez au code de la route et concentrez-vous sur les conditions routières et la circulation.